



Relatório de Gestão

Ano de 2020



Índice

Capítulo I	3
Introdução	3
Sistema Contabilístico	3
O Relatório de Gestão	3
Dados Estatísticos da Freguesia	4
Quadro de Pessoal	4
Capítulo II	5
Análise Financeira	5
A Receita	5
A Despesa	6
Saldos de Gerência / Tesouraria	9
Capítulo III	9
Aplicações legais	9
Princípios e Regras Orçamentais	9
Principais Políticas Contabilísticas	10
Investimentos	11
Plano Plurianual de Investimentos	11
Resultados	12
Conclusão	12
Resultado líquido	12
Passivos e Ativos	12
Passivo financeiro:	12
Ativo financeiro:	13
Capítulo IV	13
Divergências e Justificativos	13
Divergências	13
Justificativos	13
Capítulo V	14
Nota Final	14



Capítulo I

Introdução

Sistema Contabilístico

Desde 1 de Janeiro de 2020 que as autarquias locais passaram a estar sujeitas a um novo regime contabilístico – o SNC-AP – caracterizado, de entre outros aspetos, pela introdução de um novo paradigma às finanças públicas, centrado, fundamentalmente, na sua contabilidade, relato, controlo e transparência das contas públicas.

Foi igualmente previsto um regime simplificado para Microentidades, funcionando com base na NCP26 – Norma de Contabilidade Pública 26 que se centra na Contabilidade e Relato Orçamental, o qual é aplicável às autarquias locais que apresentem nas duas últimas prestações de contas um montante global de despesa orçamental paga inferior ou igual a 1.000.000€.

As entidades que se integram neste regime apenas são obrigadas a utilizar a Contabilidade e Relato Orçamental e a divulgação do Inventário do Património. (art.º 6 da Portaria 218/2016 de 9 de agosto)

O regime simplificado é aplicável à Freguesia de Flamengos, em função do respetivo montante global de despesa orçamental paga nas últimas duas prestações de contas, nomeadamente 92.438,74€ em 2018 e 101.245,84€ em 2019.

O Relatório de Gestão

O relatório de gestão enquadra-se no âmbito da prestação de contas relativa ao exercício de 2020 e foi elaborado de acordo com os procedimentos estabelecidos no Sistema de Normalização Contabilística para as Administrações Públicas (SNC-AP), aprovado pelo Decreto-Lei n.º 192/2015, de 11 de setembro com as alterações introduzidas pelo Decreto-Lei n.º 85/2016, de 21 de dezembro, e pela Portaria nº 218/2016 de 09 de agosto, contemplando a análise da evolução da situação económica e financeira da autarquia.



O ano de 2020 foi o ano de implementação do SNC-AP, sendo que a data de transição para o novo referencial contabilístico é de 1 de janeiro de 2020.

Neste processo de mudança, para além dos desafios de natureza técnica que se verificaram na implementação, existiram ainda outros onde podemos destacar a função da contabilidade pública, devendo proceder-se ao reforço de competências, sistemas de informação, e o estabelecimento de mecanismos adicionais de controlo interno que permitam monitorizar o novo processo contabilístico e fluxo das transações que garantam que a informação a produzir é completa e fiável.

Apesar das dificuldades sentidas nesta transição, os objetivos foram alcançados e a mesma foi concluída com sucesso.

Não obstante o descrito no anexo às demonstrações financeiras relativamente à comparabilidade, será efetuada, sempre que possível, a análise comparativa relativamente ao ano de 2019, visto ter sido efetuada a conversão dos saldos para as contas e rubricas das demonstrações orçamentais de acordo com o SNC-AP.

A comparabilidade integral dos períodos será retomada na sua plenitude com as demonstrações financeiras de 2021.

Dados Estatísticos da Freguesia

A Freguesia de Flamengos inserida no concelho de Horta, composta por uma área de 14.13Km² e 1.604 habitantes (dados INE censos 2011) e com 1.391 eleitores inscritos. (dados MAI – Mapa nº 1/2021 publicado a 1 de março de 2021).

Quadro de Pessoal

A Freguesia de Flamengos possui no seu quadro de pessoal, uma funcionária com a categoria de Assistente Técnica.



Capítulo II

Análise Financeira

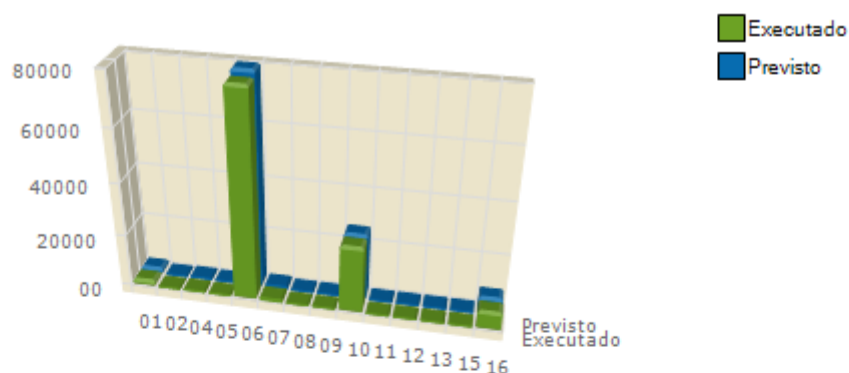
A análise efetuada neste relatório traduz de uma forma sucinta a execução do orçamento referente ao ano 2020 incidindo sobre a análise à execução orçamental e às demonstrações orçamentais previstas no SNC-AP.

A Receita

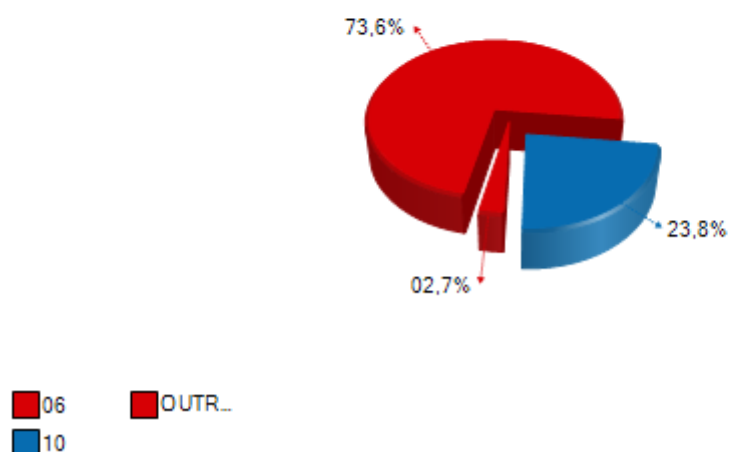
As receitas arrecadadas no ano de 2020 totalizaram o montante de 112.741,76 euros, de um total previsto de 114.612,69 euros cuja composição é de (71,80%) de receitas correntes e (28,20%) de receitas de capital, correspondendo a uma execução superior ao orçamento inicial no total de 20.138,76 euros.

Receitas		
Receitas Correntes	Valor	%
01 - Impostos Directos.....	1 801,07	1,60%
02 - Impostos Indirectos.....	0,00	0,00%
04 - Taxas, Multas e Outras Penalidades.....	150,00	0,13%
05 - Rendimentos da Propriedade.....	0,00	0,00%
06 - Transferências Correntes.....	78 122,00	69,29%
07 - Venda de Bens e Serviços Correntes.....	875,00	0,78%
08 - Outras Receitas Correntes.....	0,00	0,00%
<i>Total de Receitas Correntes</i>	80 948,07	71,80%
Receitas de Capital	Valor	%
09 - Venda de Bens de Investimento.....	0,00	0,00%
10 - Transferências de Capital.....	25 231,75	22,38%
11 - Activos Financeiros.....	0,00	0,00%
12 - Passivos Financeiros.....	0,00	0,00%
13 - Outras Receitas de Capital.....	0,00	0,00%
15 - Reposições não Abatidas nos Pagamentos.....	0,00	0,00%
16 - Saldo da Gerência Anterior.....	6 561,94	5,82%
<i>Total de Receitas de Capital</i>	31 793,69	28,20%
<i>Total de Receitas : 112 741,76</i>		

Representação Gráfica da Variação dos Capítulos da Receita



Distribuição da Receita pelos capítulos



A Despesa

As despesas totais ascenderam a 95.060,79 euros de um total previsto de 114.612,69 euros correspondendo a uma execução superior ao orçamento inicial previsto de 92.603,00 euros.

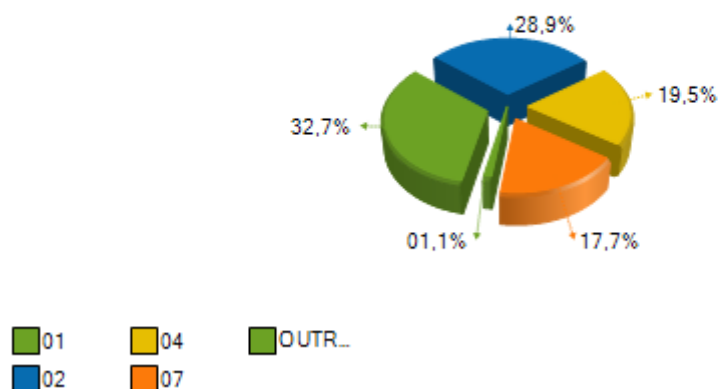
Do total de despesas ocorridas no ano de 2020, 82,28% referem-se a despesas correntes e 17,72% a despesas de capital traduzindo-se respetivamente em 78.218,18 euros e 16.842,61 euros.



Despesas		
Despesas Correntes		
	Valor	%
01 - Despesas com o Pessoal.....	31 119,46	32,74%
02 - Aquisição de Bens e Serviços.....	27 467,67	28,89%
03 - Juros e Outros Encargos.....	0,00	0,00%
04 - Transferências Correntes.....	18 583,71	19,55%
05 - Subsídios.....	0,00	0,00%
06 - Outras Despesas Correntes.....	1 047,34	1,10%
Total de Despesas Correntes	78 218,18	82,28%
Despesas de Capital		
	Valor	%
07 - Aquisição de Bens de Capital.....	16 842,61	17,72%
08 - Transferências de Capital.....	0,00	0,00%
09 - Activos Financeiros.....	0,00	0,00%
10 - Passivos Financeiros.....	0,00	0,00%
11 - Outras Despesas de Capital.....	0,00	0,00%
Total de Despesas de Capital	16 842,61	17,72%
Total de Despesas : 95 060,79		

As despesas correntes não excederam as receitas correntes respeitando assim o princípio do equilíbrio orçamental constante do art.º 40.º da RFALEI.

Distribuição da Despesa pelos capítulos



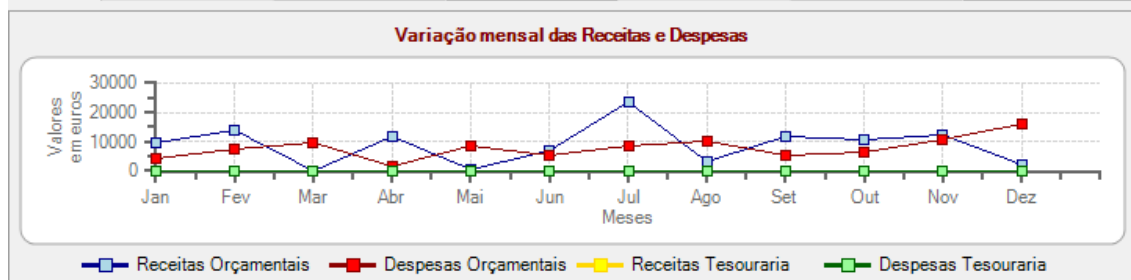
FREGUESIA DE FLAMENGOS
RELATÓRIO DE GESTÃO - 2020



Designação	Previsto	Realizado	Perc%
Despesas Correntes			
01 Despesas com pessoal	32 440,00	31 119,46	95,93
02 Aquisição de Bens e Serviços	32 860,94	27 467,67	83,59
03 Juros e Outros Encargos			
04 Transferências Correntes	19 666,00	18 583,71	94,50
05 Subsídios			
06 Outras Despesas Correntes	1 414,00	1 047,34	74,07
Total de Despesas Correntes	86 380,94	78 218,18	90,55
Despesas de Capital			
07 Aquisição de Bens de Capital	28 231,75	16 842,61	59,66
08 Transferências de Capital			
09 Activos Financeiros			
10 Passivos Financeiros			
11 Outras Despesas de Capital			
Total de Despesas de Capital	28 231,75	16 842,61	59,66
Total Geral	114 612,69	95 060,79	82,94

A estrutura da despesa dá-nos o peso de cada tipo de despesa, de acordo com a sua natureza, ou seja, por agrupamento económico.

	Saldo da gerência anterior: 6 561,94			188,08		
	Orçamentais			Op. Tesouraria		
	Receitas	Despesas	Saldo	Receitas	Despesas	Saldo
Janeiro	9 398,20	4 446,63	11 513,51	0,00	188,08	0,00
Fevereiro	13 878,64	7 355,97	18 036,18	0,00	0,00	0,00
Março	0,00	9 714,94	8 321,24	0,00	0,00	0,00
Abril	11 957,00	1 599,08	18 679,16	0,00	0,00	0,00
Maio	411,78	8 552,77	10 538,17	0,00	0,00	0,00
Junho	7 041,02	5 482,60	12 096,59	0,00	0,00	0,00
Julho	23 570,57	8 606,20	27 060,96	0,00	0,00	0,00
Agosto	2 951,05	10 389,42	19 622,59	0,00	0,00	0,00
Setembro	12 010,80	5 342,44	26 290,95	0,00	0,00	0,00
Outubro	10 690,00	6 521,01	30 459,94	0,00	0,00	0,00
Novembro	12 171,81	10 799,10	31 832,65	0,00	0,00	0,00
Dezembro	2 098,95	16 250,63	17 680,97	0,00	0,00	0,00
Total	106 179,82	95 060,79		0,00	188,08	





Saldos de Gerência / Tesouraria

O saldo a transitar para a gerência seguinte ascende a 17.680,97 euros, sendo que o saldo orçamental do ano é de 17.680,97 euros, uma vez que foi incorporado o saldo orçamental da gerência anterior no montante de 6.561,94 euros.

Recebimentos			Pagamentos		
Saldo da Gerência Anterior		6 750,02	Despesas Orçamentais		95 060,79
Execução Orçamental	6 561,94		Correntes	78 218,18	
Operações de Tesouraria	188,08		Capital	16 842,61	
Receitas Orçamentais		106 179,82	Operações de Tesouraria		188,08
Correntes	80 948,07		Saldo para a Gerência Seguinte		17 680,97
Capital	25 231,75		Execução Orçamental	17 680,97	
Operações de Tesouraria		0,00	Operações de Tesouraria	0,00	
Total		112 929,84	Total		112 929,84

A Síntese das Reconciliações Bancárias demonstra que:

Instituição Bancária		Saldo em 31/12/2020	Operações em trânsito-A adicionar	Operações em trânsito-A subtrair	Saldo contabilístico	Observações
Banco	Nº de conta					
CEMAH	34939200084.39	18 888,81	0,00	1 207,84	17 680,97	1

A Conta à Ordem 34939200084.39 da CEMAH apresenta divergência de valores justificada pelos movimentos em transito a 31 de dezembro.

Capítulo III

Aplicações legais

Princípios e Regras Orçamentais

A Junta de Freguesia de Flamengos cumpriu durante o ano de 2020 os princípios e regras orçamentais consagrados na Lei do Enquadramento Orçamental (Lei n.º 151/2015 de 11 de setembro).



Nomeadamente a estabilidade orçamental, tendo sido apurado um saldo positivo.

Todas as receitas foram registadas pela importância integral em que foram avaliadas, sem dedução alguma para encargos de cobrança ou de qualquer outra natureza e todas as despesas foram registadas pela sua importância integral, sem qualquer dedução, respeitando deste modo a não compensação da receita e despesa.

As despesas foram inscritas no orçamento, estruturadas em programas, por fonte de financiamento, por classificadores orgânico, funcional e económico. As receitas foram registadas por classificador económico e fonte de financiamento.

A Junta de Freguesia cumpre a transparência orçamental disponibilizando informação fiável, completa e atualizada.

Principais Políticas Contabilísticas

As demonstrações orçamentais foram preparadas de acordo com a NCP 26, e são apresentadas em euros.

A informação é preparada na base do acréscimo, onde os efeitos das transações e de outros acontecimentos são reconhecidos quando eles ocorrem, satisfeitas as definições e os critérios de reconhecimento de acordo com a Estrutura Conceptual do SNC-AP.

As demonstrações orçamentais apresentam de forma apropriada a posição financeira e orçamental, o desempenho orçamental e os fluxos de caixa da Junta de Freguesia de Flamengos, bem como a representação fiel dos efeitos das transações, outros acontecimentos e condições, de acordo com as definições e critérios estabelecidos na NCP-26.

Não obstante o referido anteriormente acerca da comparabilidade, sempre que possível a informação comparativa foi divulgada com respeito ao período anterior para as quantias relatadas nas demonstrações orçamentais.



As demonstrações orçamentais estão consistentes de um período para o outro, quer a nível da apresentação, quer dos movimentos contabilísticos que lhes dão origem, exceto quando ocorrem alterações significativas na natureza que, nesse caso, estão devidamente identificadas e justificadas no presente relatório. Desta forma, é proporcionada informação fiável e mais relevante.

Investimentos

Plano Plurianual de Investimentos

Objectivo	N.º do Projeto	Designação do Projeto	Classificação Orçamental			Fonte de Financiamento				Datas		Montante Previsto			Montante Executado		Nível de Execução Financeira Anual %	Nível de Execução Financeira Global %	
			Orgânica	Económica	Forma de Distribuição	RG	RP	UE	EMPR	Início	Fim	Ano	Anos Seguintes	Total	Anos Anteriores	Ano			Total
1		Funções gerais										3.628,00	0,00	3.628,00	0,00	3.544,56	3.544,56	97,70	97,70
1	2018	Gestão, conservação e manutenção de bens e equi	0103	02012109	A	0,00	100,00	0,00	0,00	01/01/2018	31/12/2021	3.628,00	0,00	3.628,00	0,00	3.544,56	3.544,56	97,70	97,70
			0103	0408020103															
2		Funções sociais										26.533,00	0,00	26.533,00	9.300,06	20.893,02	30.193,08	78,74	84,26
2	2017	Requalificação do Jardim Público	0103	0701040501	O	0,00	100,00	0,00	0,00	01/01/2017	31/12/2021	15.500,00	0,00	15.500,00	8.704,75	10.359,75	19.064,30	66,84	78,78
2	2018	Remendagens	0103	02012107	A	0,00	100,00	0,00	0,00	01/01/2018	31/12/2021	1.000,00	0,00	1.000,00	0,00	1.000,00	1.000,00	100,00	100,00
2	2018	Reparação de muros em perigo para a Via Pública	0103	02012108	A	0,00	100,00	0,00	0,00	01/01/2018	31/12/2021	1.000,00	0,00	1.000,00	0,00	972,65	972,65	97,27	97,27
			0103	0408020102															
2	2018	Construção de parede na sede dos escuteiros	0103	010107	A	0,00	100,00	0,00	0,00	01/01/2018	31/12/2020	2.550,00	0,00	2.550,00	0,00	2.077,76	2.077,76	81,48	81,48
2	2018	Obra da Freguesia - Sicas	0103	07011501	O	0,00	100,00	0,00	0,00	01/01/2018	31/12/2021	6.483,00	0,00	6.483,00	595,31	6.482,88	7.078,17	100,00	100,00
2	2020	Fundo Próprio de Investimento (Execução de Po			B	0,00	100,00	0,00	0,00	01/01/2020	31/12/2020	0,00	0,00	0,00	0,00	0,00	0,00	0,00	0,00

O **Plano Plurianual de Investimentos**, demonstra no decorrer do mandato as previsões de investimento a realizar na Freguesia, assim sendo no ano de 2020, a execução financeira do Plano Plurianual de Investimentos (PPI) teve o nível de Execução de Financiamento Anual de 81,02% no valor total investido de 24.437,58 euros.



Resultados

Conclusão

As limitações de ordem financeira constituem uma realidade à qual a autarquia não pode escapar. As escassas receitas próprias tornam-na demasiado dependente das transferências do Estado, através do Fundo de Financiamento das Freguesias (FFF), das Instituições Públicas e da Câmara Municipal do concelho, através dos protocolos de delegação de competências, bem como de Acordos de Colaboração e Cooperação financeira.

Para fazer face aos atuais constrangimentos financeiros, o controlo das despesas correntes tem sido uma das grandes prioridades.

Apesar destas limitações, a Junta de Freguesia conseguiu, com grande competência, realizar muitos dos objetivos propostos no seu Plano de Atividades para 2020.

Resultado líquido

Analizada a Receita e a Despesa do Ano Económico de 2020, contempla-se que o saldo resultante após o encerramento do ano é de €17.680,97.

Passivos e Ativos

Passivo financeiro:

A 31 de Dezembro existiam dívidas a terceiros a curto prazo no valor de 193,51 euros.

Identificador	NIF Fornecedor	Designação fornecedor	Classificação económica	Caraterização	Data Doc.	Descrição	Dívida no fim	NIF Estrangeiro
218236697	218236697	Maria Antonia Dua	0101	Curto prazo	28/12/2020	Salário Assistente	151,49	
172788960	172788960	Heio Fernando Ge	04	Curto prazo	28/12/2020	vencimento	42,02	



A Junta de Freguesia não possuía empréstimos a 31 de dezembro de 2020.

Ativo financeiro:

A 31 de Dezembro esta Autarquia não possuía receitas por cobrar.

Capítulo IV

Divergências e Justificativos

Divergências

Sem nenhuma situação a acrescentar.

Justificativos

No decorrer do ano financeiro de 2020 não ocorreram imprevistos que suscitasse justificativos adicionais a acrescentar, apesar da pandemia causada pela COVID19 que condicionou o funcionamento e operacionalidade desta Autarquia.

.



Capítulo V

Nota Final

As políticas contabilísticas estão adequadas à realidade de uma estrutura do tipo autarquia local e por isso sem fins lucrativos (art.º 235º, 237º e 238 da Constituição da República Portuguesa), salientando-se que os procedimentos e controlos internos vigentes asseguram os movimentos efetuados, em relação às receitas, despesas e pagamentos (art.º 238 da Constituição da República Portuguesa e Leis 169/99 de 18 de Setembro e 5-A/2002 de 11 de Janeiro (Competências e funcionamento dos órgãos das autarquias locais) estas revogadas pela Lei 75/2013 de 12 de setembro.

As Demonstrações Financeiras relativas ao ano económico de 2020 traduzem as despesas e receitas do referido exercício económico, em relação a atividades da Junta de Freguesia.

Flamengos, 14 de abril de 2021

O Presidente da Junta

(José Manuel Serpa do Amaral)